

## ACTIVITÉ BÂTIMENT | BÂTIMENTS RÉSIDENTIELS



**57 186 logements mis en chantier à fin mars 2018, soit une progression de +5,8%, en glissement annuel.**

La croissance moyenne en France est toujours plus élevée (en moyenne de +9,2% en un an).

**Tous les segments sont bien orientés** : +10,0% sur un an pour l'individuel pur, +4,3% pour le collectif et enfin +2,2% pour l'individuel groupé.

**Baisse des réservations de logements au dernier trimestre 2017** par rapport au quatrième trimestre 2016 : -10,5%. Le recul est moins prononcé au niveau national (-3,8%) sur une période identique.

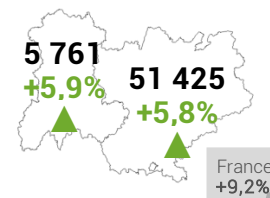
Au dernier trimestre 2017, **l'activité d'entretien-amélioration progresse de +4,9%** par rapport au même trimestre de l'année précédente.

LOGEMENTS  
COMMENCÉS  
MARS 2018  
(12 mois glissants)

**57 186**

**+5,8%**

par rapport  
aux 12 mois  
précédents

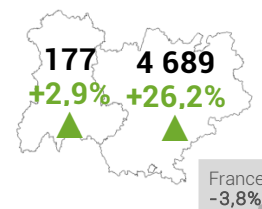


LOGEMENTS  
RÉSERVÉS AU  
4T2017

**4 744**

**-10,5%**

par rapport  
au 4T2016



## ACTIVITÉ BÂTIMENT | BÂTIMENTS NON RÉSIDENTIELS



**Forte hausse des mises en chantier de locaux à fin mars : +30,7% sur les douze derniers mois, soit une augmentation de 3,7 millions de m² des surfaces de locaux commencés.**

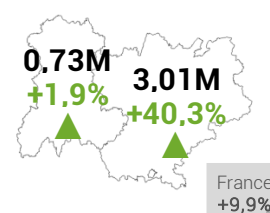
La région s'impose comme la plus dynamique de France dont la croissance moyenne s'établit à 9,9% sur un an.

LOCAUX  
COMMENCÉS  
MARS 2018  
(12 mois glissants)

**3,74M de m²**

**+30,7%**

par rapport  
aux 12 mois  
précédents



## ACTIVITÉ TRAVAUX PUBLICS



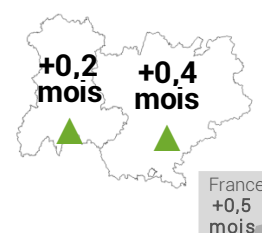
**Un début d'année plus mitigé pour les Travaux Publics, comme anticipé** par les chefs d'entreprise à cette période.

Les carnets de commande ont un peu progressé (+0,2 mois en Auvergne et +0,4 mois sur Rhône-Alpes) mais ils assurent une visibilité aux entreprises bien supérieure à la moyenne de longue période. En moyenne, les entreprises ont une visibilité de 4,0 mois en Auvergne et de 5,0 mois sur Rhône-Alpes.

Les perspectives d'activité pour le second trimestre sont plus optimistes.

ORIENTATION DES CARNETS DE  
COMMANDES AU 1T2018

par rapport au 1T2017



## INDUSTRIE DES MATÉRIAUX



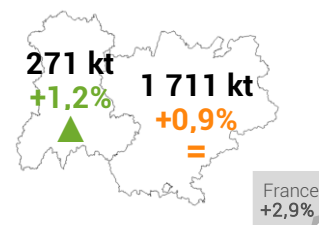
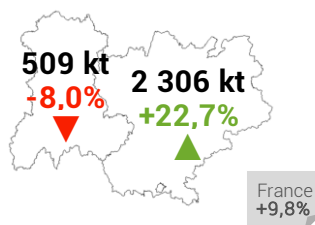

Cumulée de janvier à février 2018, la production de BPE évolue de **+3,4%** sur un an, soit une hausse qui se détache de la tendance nationale plutôt stable (-0,6% sur un an).

La production de granulats en janvier est assez élevée sur la région (**+15,7%** sur un an) en comparaison à la moyenne nationale (**+9,8%**).

Enfin, le volume de ciment consommé sur janvier-septembre 2017 est stable sur un an (**+1,0%** par rapport à la même période de 2016).

La consommation de ciment en France a, en moyenne, évolué de façon plus soutenue : **+2,9%**.

BPE PRODUIT ENTRE JANV. ET FEVR. 2018	<b>0,72 M m<sup>3</sup></b> <b>+3,4%</b> par rapport à la même période de 2017	GRANULATS PRODUITS EN JANVIER 2018	<b>2,82 Mt</b> <b>+15,7%</b> par rapport à la même période de 2017	CIMENT CONSOMMÉ ENTRE JANV. ET SEPT. 2017	<b>1 982 kt</b> <b>+1,0%</b> par rapport à la même période de 2016
--	---	---	---	--	---



## LES RÉPERCUSSIONS SUR L'EMPLOI



En fin d'année 2017, l'emploi salarié (BTP et promotion immobilière) est en progression de **+1,7%** sur un an. La filière Construction comptabilise **178 643 salariés**.

En France, le même constat est observé concernant le renforcement des effectifs salariés (+2,3% sur un an).

Le nombre d'intérimaires Construction continue de croître: **+4,1%** en moyenne sur les trois derniers mois, à fin janvier 2018. 14 598 ETP dénombrés sur la région.


La fin d'année se termine sur une nouvelle contraction des demandes d'emploi : **-7,0%** sur un an.

Le recul régional se calcule sur celui du national (-7,5%).

Au premier trimestre 2018, hors statut micro-entreprise, la création d'entreprise progresse sur la région de **+13,2%** sur un an. 2 211 entreprises ont ainsi été créées.

Sur la même période, les **défaillances reculent de 13,0%** sur les douze derniers mois.

SALARIÉS DE LA FILIÈRE CONSTRUCTION AU 4T2017	<b>178 643</b> <b>+1,7%</b> par rapport au 4T2016
--	--



INTÉRIMAIRES DE LA FILIÈRE CONSTRUCTION	<b>14 598</b> <b>+4,1%</b> par rapport à l'année précédente
MOYENNE 3 MOIS À FIN JANVIER 2018 En équivalents temps plein	

